

Baromètre Des Entreprises De Tarn-et-Garonne *4^{ème} Trimestre 2011*

-Edito du Président



Je vous présente nos meilleurs vœux de santé et de réussite pour les projets des entreprises du Tarn-et-Garonne ainsi qu'aux acteurs qui œuvrent pour le développement économique de notre territoire.

Pour aider les entreprises à mieux appréhender leur environnement économique, la CCI poursuivra en 2012 son effort afin de créer et diffuser les outils nécessaires à l'information économique.


Fin du mois, la CCI de Montauban et de Tarn-et-Garonne, diffusera une note récapitulative de la conjoncture 2011.

N'hésitez pas à proposer aux entreprises qui vous entourent, d'intégrer le panel afin d'obtenir des données de plus en plus fiables..

Une nouvelle fois, je remercie les chefs d'entreprises et les partenaires qui s'impliquent dans la réalisation de ce baromètre.

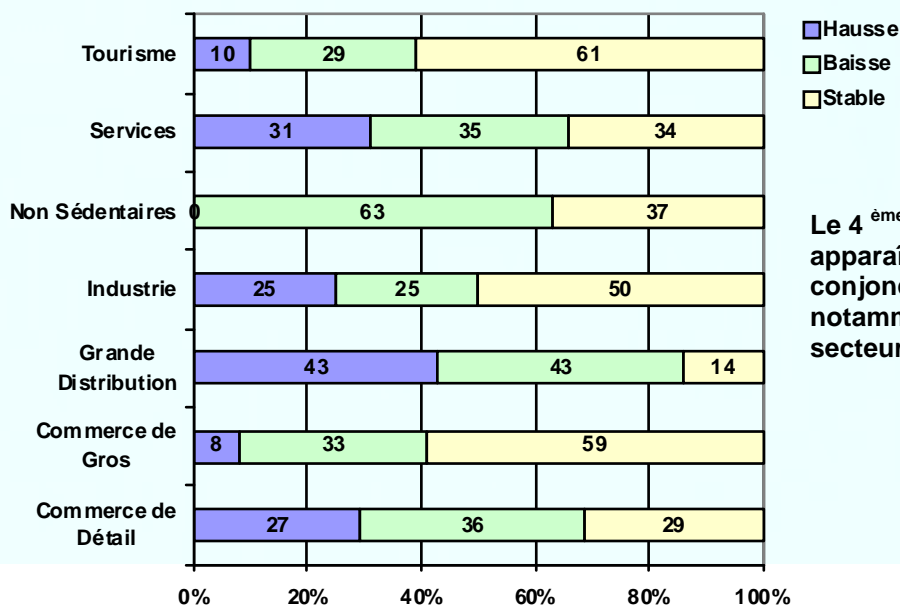
Jean-Louis MARTY
Président de la CCI de Montauban et de Tarn-et-Garonne

-Chiffre d'Affaires




En hausse	24,5 %
Stable	40,7 %
En baisse	33,6 %

Par rapport à la normale saisonnière, votre chiffre d'affaires est-il ?

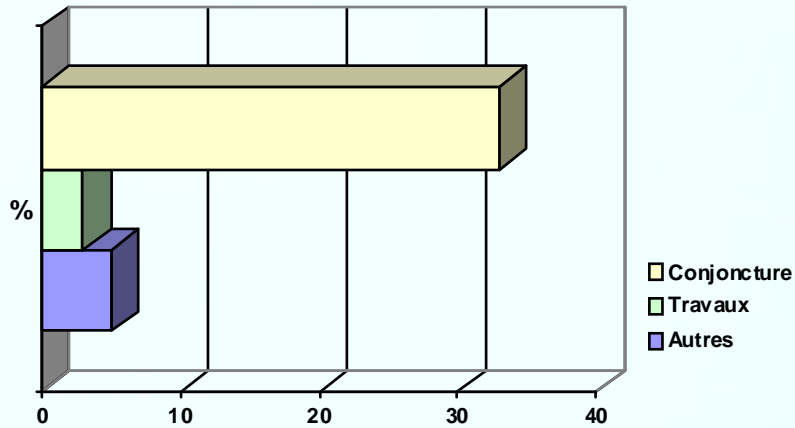


Le 4^{ème} trimestre fait apparaître une conjoncture difficile, notamment pour le secteur du commerce.






Raisons de la baisse du chiffre d'affaires ?

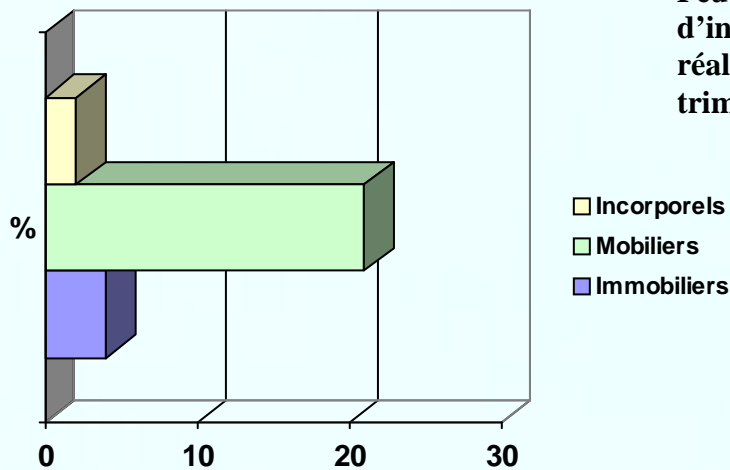


La conjoncture est la première raison invoquée concernant la baisse du chiffre d'affaire

- Investissements réalisés




Oui	24 %
Non	76 %

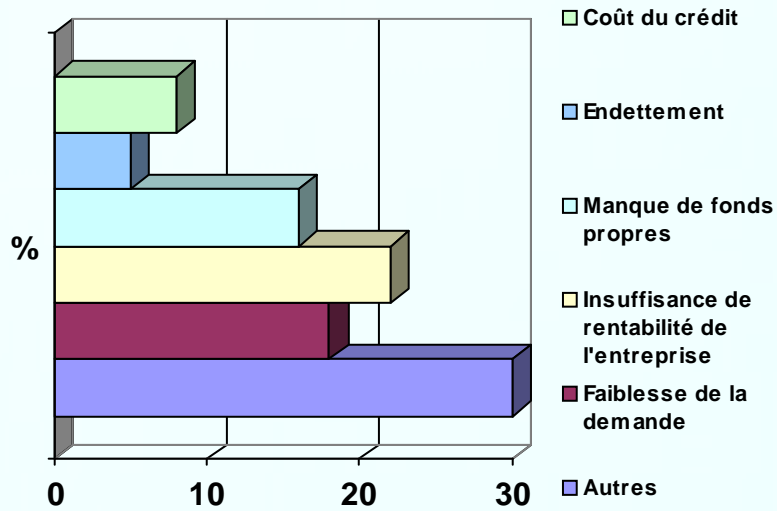


Peu d'investissements réalisés au 4^{ème} trimestre





- Obstacles à l'investissement



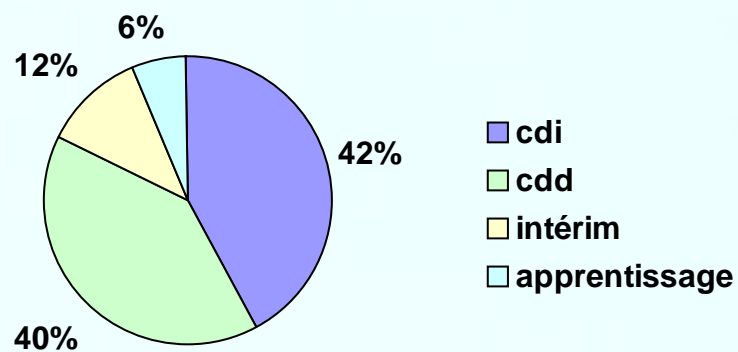
- Recrutements réalisés


Avez-vous réalisé des recrutements au 4^{ème} trimestre 2011 ?



Oui	24 %
Non	76 %

Sous quelle forme ?





Prospectives 1^{er} trimestre 2012

- Chiffres d'Affaires



Va augmenter	9 %
Se stabiliser	37 %
Baisser	29 %
Sans réponses	25 %

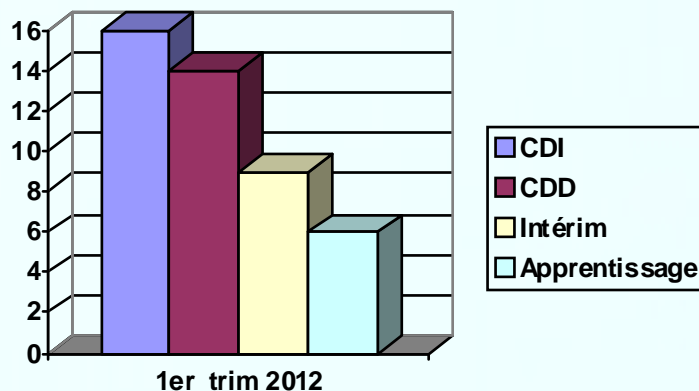
Les entreprises interrogées pensent en majorité que leurs chiffres d'affaires vont se stabiliser. Peu de recrutements sont prévus mais ceux-ci seraient en CDI.

- Recrutements prévus



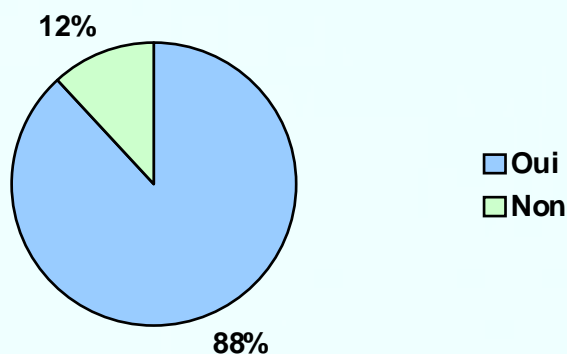
Oui	14 %
Non	86 %


Les modalités de recrutement (en nombre) :



- Question d'actualité

De manière générale, les services de la CCI (information, conseil, formation, études...) correspondent-ils à vos attentes ?





- Indicateurs économiques :

COURS DES MATIÈRES PREMIÈRES EN EUROS

Pétrole, métaux, matières premières agricoles et alimentaires



La montée des cours des matières premières jusqu'à l'été 2008 a été suivie d'un vif recul en fin d'année et au début 2009, en raison du retournement conjoncturel mondial.

Le rebond amorcé dès le printemps 2009 a été violent, ramenant les cours fin 2010 vers leur sommet antérieur ou au-delà (minerai de fer, matières premières agricoles).

En 2011, le freinage de la croissance des pays développés (Amérique du Nord, Japon, Europe) n'a pas entraîné de baisse des cours mondiaux, compte tenu de la poursuite d'une forte expansion en Asie. Seules les matières premières agricoles et, dans une moindre mesure, les métaux non ferreux ont subi un retournement à la baisse.

INFLATION

Prix à la production



Prix à la consommation




Le vif gonflement des cours des matières premières en 2010 a entraîné une accélération de la hausse des prix à la production à plus de 6 % sur un an. La baisse de ce rythme, intervenue ces derniers mois, s'accélèrera sensiblement en 2012.

La montée des prix à la production s'est transmise avec quelques mois de décalage sur les prix à la consommation. L'inflation sous-jacente est ainsi remontée de 0,5 à 1,6 %.

De ce fait, le glissement annuel de l'indice des prix à la consommation est monté progressivement d'un peu plus de 1,5 % en début d'année à 2,5 % en novembre.



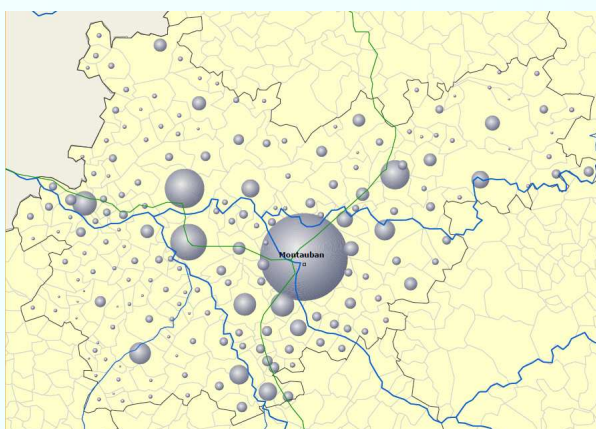


- Indicateurs économiques

Nombre d'entreprises au 31.12.11 (fichier CCI)

Nombre d'établissements	%	Catégories	Effectif salariés	%
3.473	42%	COMMERCE	12.329	38%
1.655	20%	INDUSTRIE	11.028	34%
3.014	37%	SERVICES	9.155	28%
8.132	100%	TOTAL	32.512	100%

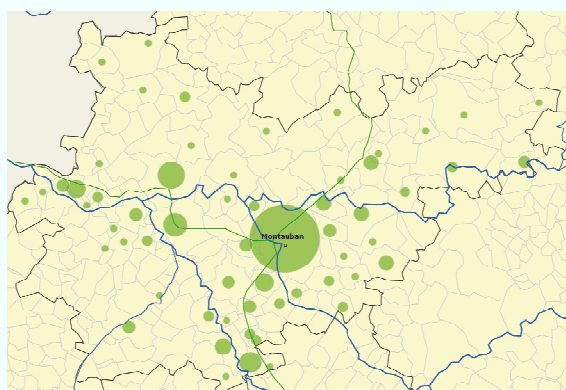
Représentation géographique des entreprises au 31.12.11 (fichier CCI)



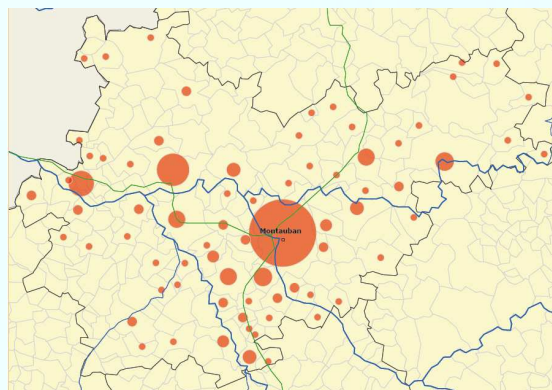
Créations / Radiations d'entreprises (fichier CCI) - hors auto-entrepreneurs

Au 4^{ème} trimestre 2011

Créations




Radiations



Commerce extérieur (en milliers d'euros)

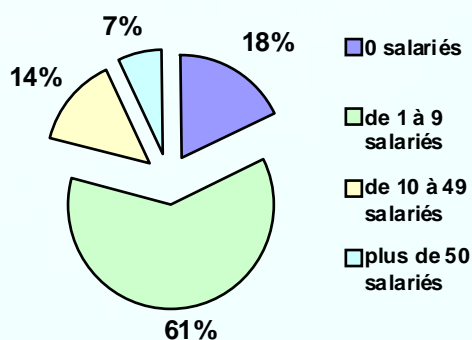
Au 3^{ème} trimestre 2011, le montant des exportations s'élève à 119, 491 € pour les entreprises du Tarn-et-Garonne (pour information, le 3^{ème} trimestre était de 96,774 €).



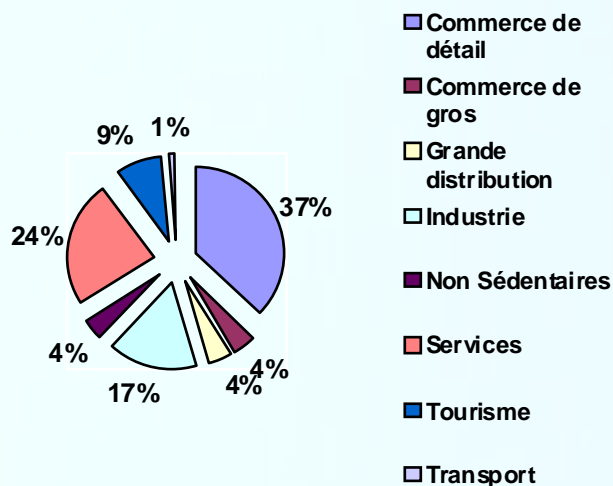


Profil des répondants : **525** entreprises interrogées : **253** réponses

Entreprises du panel par effectif



Secteurs d'activités



Vous souhaitez faire partie du panel d'entreprises ?
Rendez-vous sur : www.montauban.cci.fr

Méthodologie et sources

Enquête réalisée auprès d'un échantillon représentatif d'entreprises.

Nous tenons à remercier les entreprises pour leur participation à cette enquête.

Autres sources de données utilisées : fichier CCI, Banque de France, Douanes.


Rédaction achevée le 16 janvier 2012, enquête réalisée du 20 décembre au 8 janvier.

Pour toute information

Service Economie Territoires et Attractivité de la CCI de Montauban et Tarn-et-Garonne

Courriel : baromètre82@montauban.cci.fr

Rendez-vous en avril 2012 pour le prochain baromètre !



Chambre de Commerce et d'Industrie de Montauban et de Tarn-et-Garonne
22 allées de Mortarieu - BP 527 - 82065 Montauban Cedex

