

Baromètre trimestriel de conjoncture du Tarn-et-Garonne

Juillet 2018
2ème trimestre 2018



Tendances départementales par secteur

CHIFFRE D'AFFAIRES

SOLDES D'OPINIONS*

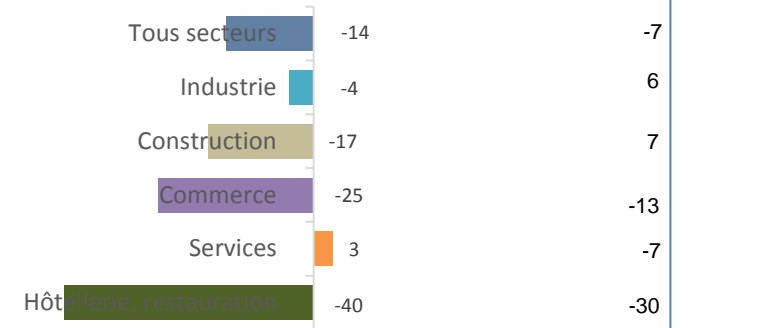
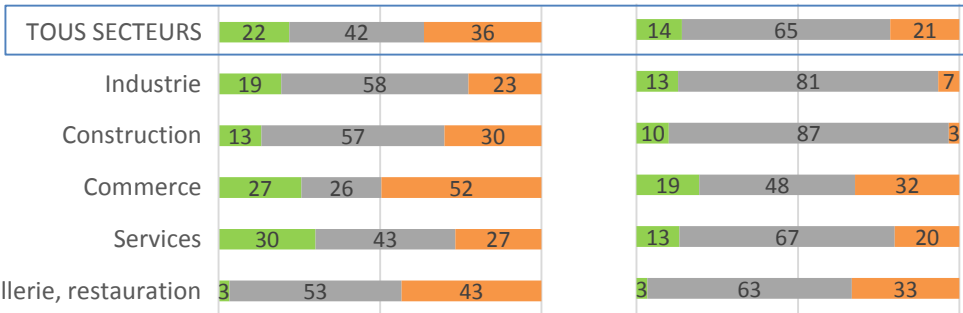
OBSERVATIONS 2ème trimestre 2018

PREVISIONS 3ème trimestre 2018

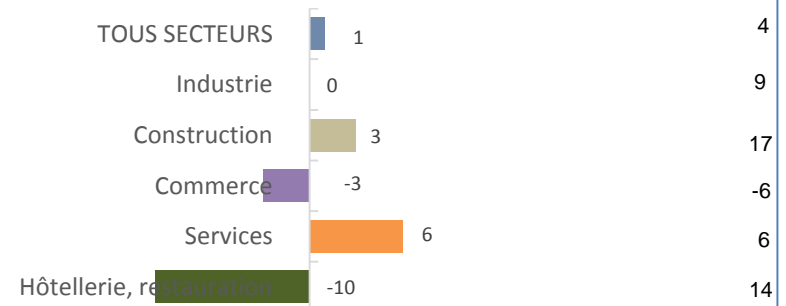
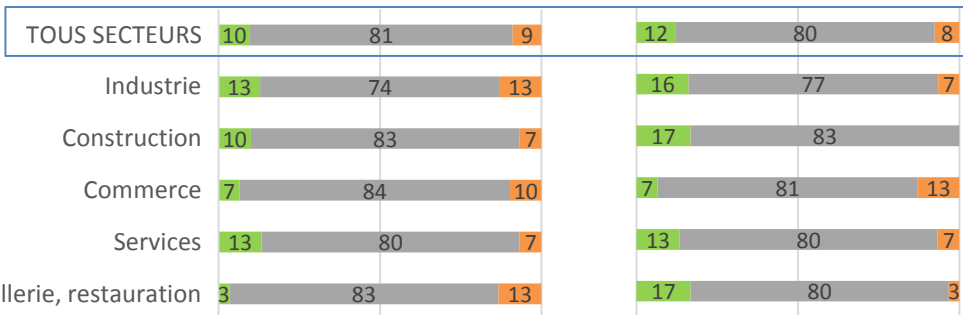
OBSERVATIONS 2ème trim.

PREVISIONS 3ème trim.

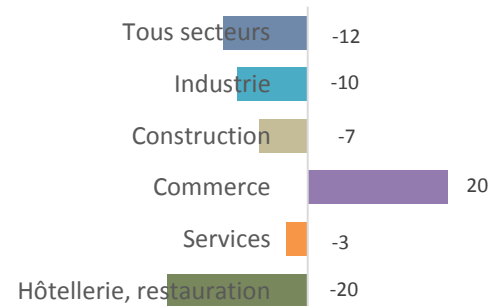
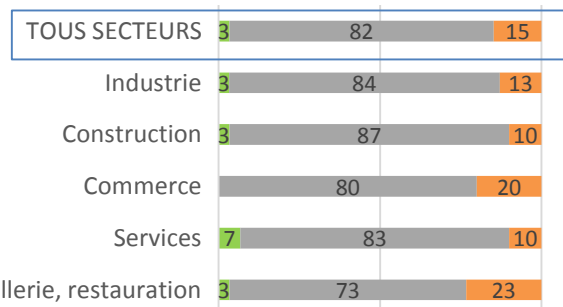
En % ■ En hausse ■ Stable ■ En baisse



EFFECTIFS SALARIES



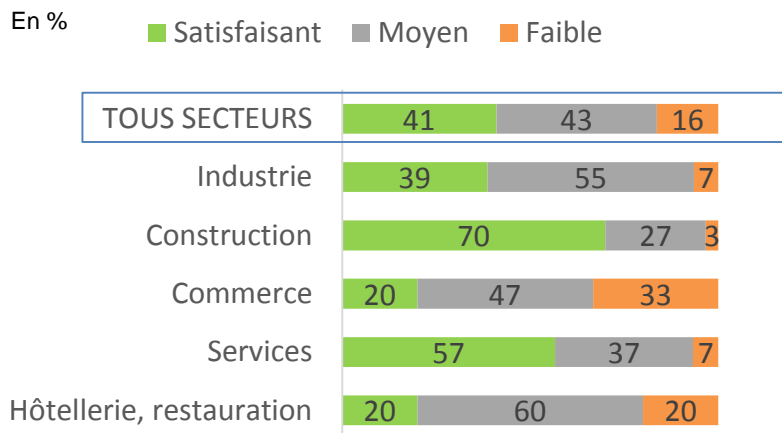
MARGE



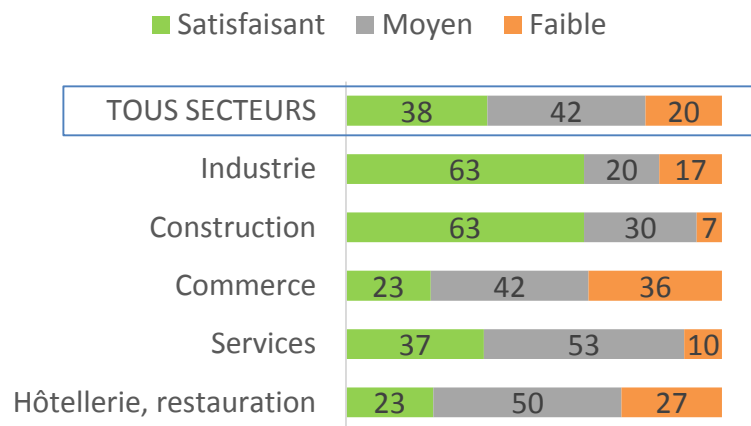
* : différence entre les avis positifs et négatifs, ils sont exprimés en points

Tendances départementales par secteur

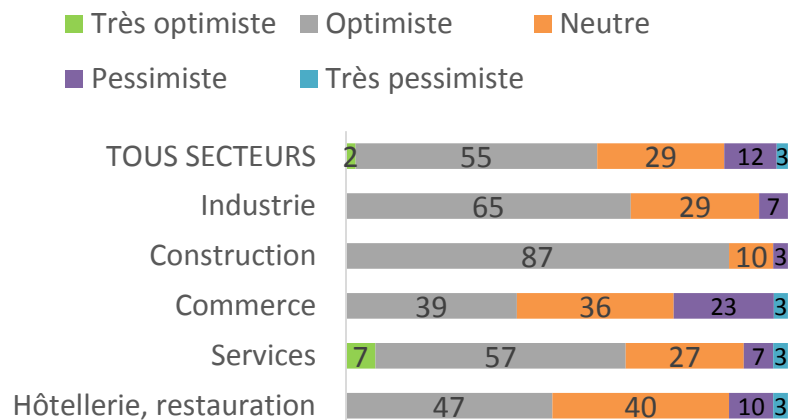
PERSPECTIVES CARNET COMMANDE (DEMANDE)



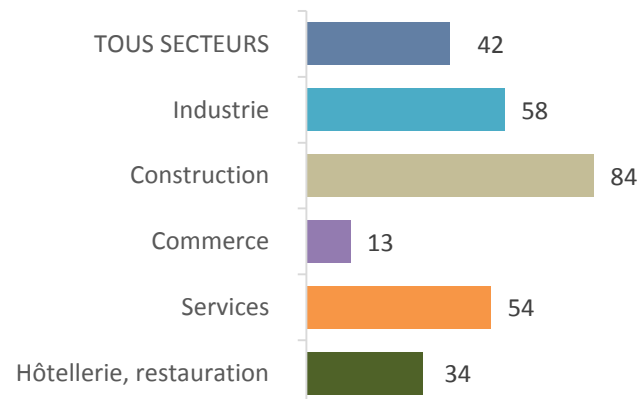
NIVEAU DE TRESORERIE



CONFIANCE EN L'AVENIR DE LEUR ENTREPRISE



SOLDES D'OPINIONS*

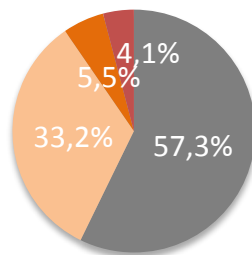


* : différence entre les avis positifs et négatifs, ils sont exprimés en points

Actualités

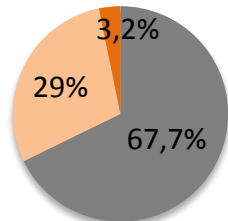
Considérez-vous que les mouvements sociaux et grèves du printemps ont eu sur votre niveau d'activité du second trimestre de l'année :

Ensemble des secteurs

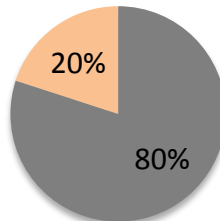


■ Aucun effet ■ Un impact peu important ■ Un impact important ■ Un impact très important

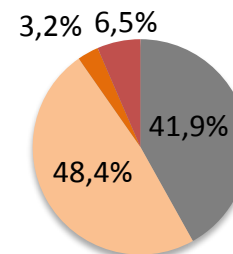
INDUSTRIE



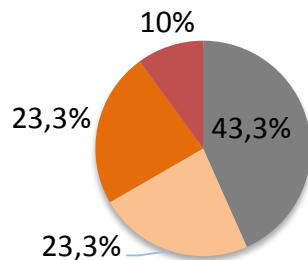
CONSTRUCTION



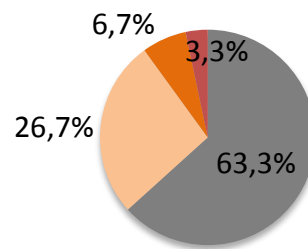
COMMERCE



HOTELLERIE RESTAURATION



SERVICES

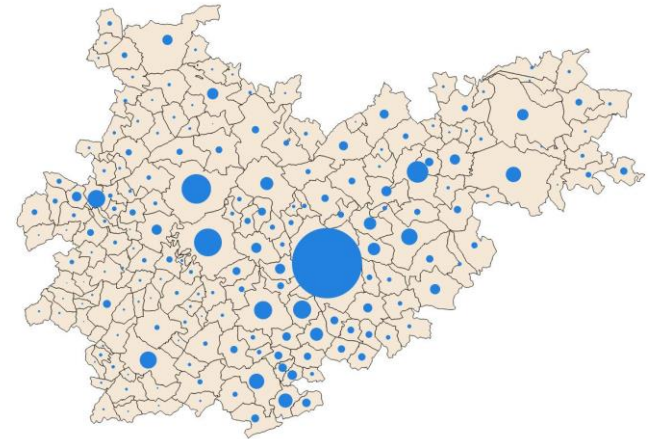


Repères

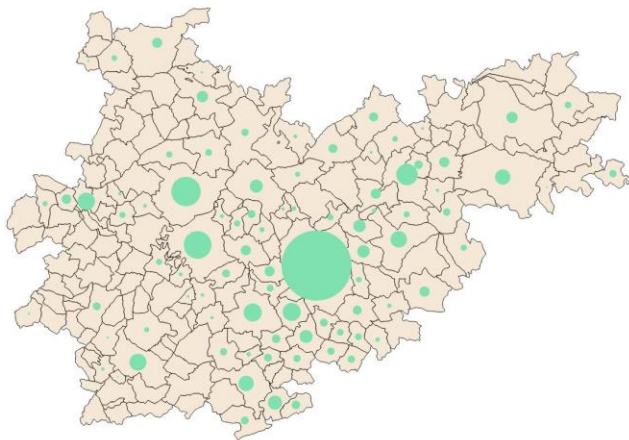
Nombre d'entreprises au 30 juin 2018

Catégorie	Nombre d'établissements	% établissements	Effectif salariés	% effectifs
COMMERCE	3 823	39	12 663	37
INDUSTRIE	1 979	20	10 496	31
SERVICES	4 020	41	10 647	32
TOTAL	9 822	100	33 806	100

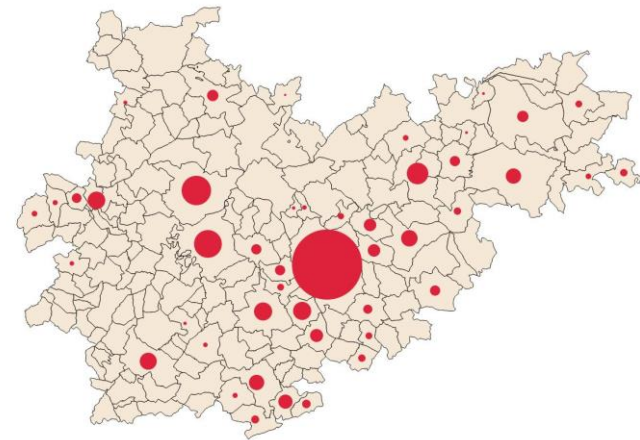
Répartition des entreprises par communes au 30/06/2018



Créations des entreprises par communes 2ème trimestre 2018



Radiations des entreprises par communes 2ème trimestre 2018



Méthodologie :

- Baromètre de conjoncture réalisé par le réseau des CCI d'Occitanie auprès de leurs ressortissants en avril 2018,
- Objectif de l'enquête : recueillir l'opinion des entreprises sur leur activité au 2^{ème} trimestre 2018 et identifier les perspectives pour le trimestre à venir,
- 152 chefs d'entreprises ont répondu à cette enquête,
- Les résultats sont analysés en solde d'opinion : différence entre la proportion de répondants ayant exprimé une opinion positive et celle ayant exprimé une opinion négative.

Autre source de données : fichier CCI

Pour toute information :

Mathieu ALBERT

Espace Economie et Territoire

CCI Montauban et Tarn-et-Garonne.

Courriel : m.albert@montauban.cci.fr

***Rendez vous en octobre 2018 pour le
prochain baromètre***





Télécharger l'application gratuite

CCI Connect

pour tout savoir sur l'économie de votre département

